



ที่ กค ๐๔๑๔.๗/ว ๘๐

กรมบัญชีกลาง
ถนนพระรามที่ ๖ กทม. ๑๐๔๐๐

๒๑ กุมภาพันธ์ ๒๕๖๒

เรื่อง แนวปฏิบัติในการบันทึกรายการในระบบ GFMS เกี่ยวกับการนำส่งเงินนอกงบประมาณ กรณีส่งคืนฝากคลัง
ผ่านระบบ KTB Corporate Online

เรียน ปลัดกระทรวง อธิบดี ผู้ว่าราชการจังหวัด อธิการบดี เลขาธิการ ผู้อำนวยการ ผู้บัญชาการตำรวจแห่งชาติ
และหัวหน้าหน่วยงานอื่นของรัฐ

อ้างถึง หนังสือกระทรวงการคลัง ด่วนที่สุด ที่ กค ๐๔๐๒.๒/ว ๓ ลงวันที่ ๓๐ มกราคม ๒๕๖๒

สิ่งที่ส่งมาด้วย แนวปฏิบัติในการบันทึกรายการในระบบ GFMS เกี่ยวกับการนำส่งเงินนอกงบประมาณ
กรณีส่งคืนฝากคลัง (R๗) ผ่านระบบ KTB Corporate Online จำนวน ๑ ชุด

ตามหนังสือที่อ้างถึง กระทรวงการคลังได้กำหนดหลักเกณฑ์และวิธีปฏิบัติในการจ่ายเงิน
การรับเงินและการนำเงินส่งคลังของส่วนราชการ ผ่านระบบอิเล็กทรอนิกส์ (KTB Corporate Online)
เพิ่มเติม โดยกำหนดให้ส่วนราชการจ่ายเงิน รับเงิน และนำเงินนอกงบประมาณฝากคลังผ่านระบบ
อิเล็กทรอนิกส์ (KTB Corporate Online) โดยไม่รวมทุนหมุนเวียน นั้น

กรมบัญชีกลางพิจารณาแล้ว ขอเรียนว่า การบันทึกรายการรับคืนเงินเบิกเกินส่งคืน และ
การบันทึกรายการล้างเบิกเกินส่งคืนรอนำส่งในระบบ GFMS ให้ถือปฏิบัติตามที่กรมบัญชีกลางได้กำหนดไว้แล้ว
สำหรับการนำเงินส่งคืนฝากคลัง ให้ดำเนินการผ่านระบบ KTB Corporate Online โดยไม่ต้องบันทึกรายการ
นำเงินส่งคลังในระบบ GFMS ทั้งนี้ ได้ดำเนินการจัดทำแนวปฏิบัติในการบันทึกรายการในระบบ GFMS
เกี่ยวกับการนำส่งเงินนอกงบประมาณ กรณีส่งคืนฝากคลัง (R๗) ผ่านระบบ KTB Corporate Online เพื่อให้
ผู้ปฏิบัติงานใช้เป็นแนวทางในการปฏิบัติงาน รายละเอียดปรากฏตามสิ่งที่ส่งมาด้วย

จึงเรียนมาเพื่อโปรดทราบ และแจ้งให้หน่วยงานในสังกัดทราบและถือปฏิบัติต่อไป ทั้งนี้
สามารถ Download แนวปฏิบัติดังกล่าวได้ที่เว็บไซต์ www.cgd.go.th ของกรมบัญชีกลาง หัวข้อ กฎหมาย/
ระเบียบ/หนังสือเวียน ภารกิจการควบคุมการเบิกจ่ายเงินแผ่นดิน

ขอแสดงความนับถือ

(นายเกียรติณรงค์ วงศ์น้อย)

ที่ปรึกษาด้านพัฒนาระบบการเงินการคลัง
ปฏิบัติราชการแทนอธิบดีกรมบัญชีกลาง

กองระบบการคลังภาครัฐ
กลุ่มงานกำกับและพัฒนาระบบงาน
โทรศัพท์ ๐ ๒๑๒๗ ๗๐๐๐ ต่อ ๔๒๘๘
โทรสาร ๐ ๒๒๗๑ ๒๑๔๕

แนวปฏิบัติในการบันทึกรายการในระบบ GFMS

เกี่ยวกับการนำส่งเงินนอกงบประมาณ กรณีส่งคืนฝากคลัง (R๗) ผ่านระบบ KTB Corporate Online

แบบหนังสือกรมบัญชีกลาง ที่ กค ๐๔๑๔.๓/ว๘๐ ลงวันที่ ๒๑ กุมภาพันธ์ ๒๕๖๒

ตามที่กระทรวงการคลังได้กำหนดหลักเกณฑ์และวิธีปฏิบัติในการจ่ายเงิน การรับเงินและนำเงินส่งคลังของส่วนราชการผ่านระบบอิเล็กทรอนิกส์ (KTB Corporate Online) เพิ่มเติม ตามหนังสือด่วนที่สุด ที่ กค ๐๔๐๒.๒/ว ๓ ลงวันที่ ๓๐ มกราคม ๒๕๖๒ โดยให้ส่วนราชการนำส่งเงินส่งคืนฝากคลังด้วยวิธีโอนเงินจากบัญชีเงินฝากธนาคารตามที่กำหนด ผ่านระบบ KTB Corporate Online กรมบัญชีกลางจึงได้กำหนดแนวปฏิบัติในการบันทึกรายการในระบบ GFMS เกี่ยวกับการนำส่งเงินนอกงบประมาณ กรณีส่งคืนฝากคลังผ่านระบบ KTB Corporate Online ซึ่งเมื่อส่วนราชการนำเงินส่งคืนฝากคลังด้วยวิธีโอนเงินจากบัญชีเงินฝากธนาคาร ผ่านระบบ KTB Corporate Online แล้ว ไม่ต้องบันทึกการนำเงินส่งคืนฝากคลัง (R๗) ในระบบ GFMS ดังนี้

ขั้นตอนการทำรายการนำส่งเงินนอกงบประมาณ กรณีการส่งคืนฝากคลัง (R๗) ของส่วนราชการ สำหรับ Company Maker


1. การเข้าสู่ระบบ

- เข้าสู่ระบบ KTB Corporate Online โดย <https://www.bizgrowing.ktb.co.th>
- ระบุรหัส Company ID รหัส User ID รหัส Password ตามที่ได้รับ
- กดปุ่ม **Login** เพื่อเข้าระบบ ตามภาพที่ 1

The image shows the login interface for KTB Corporate Online. On the left, there is a 'Please Sign In' section with fields for Company ID, User ID, Password, and 2FA Password, and a 'Login' button. On the right, there is a 'Welcome to KTB Corporate Online' banner with a call center image and the number 02 111 9999. At the bottom, there is contact information for the KTB Corporate Call Center.

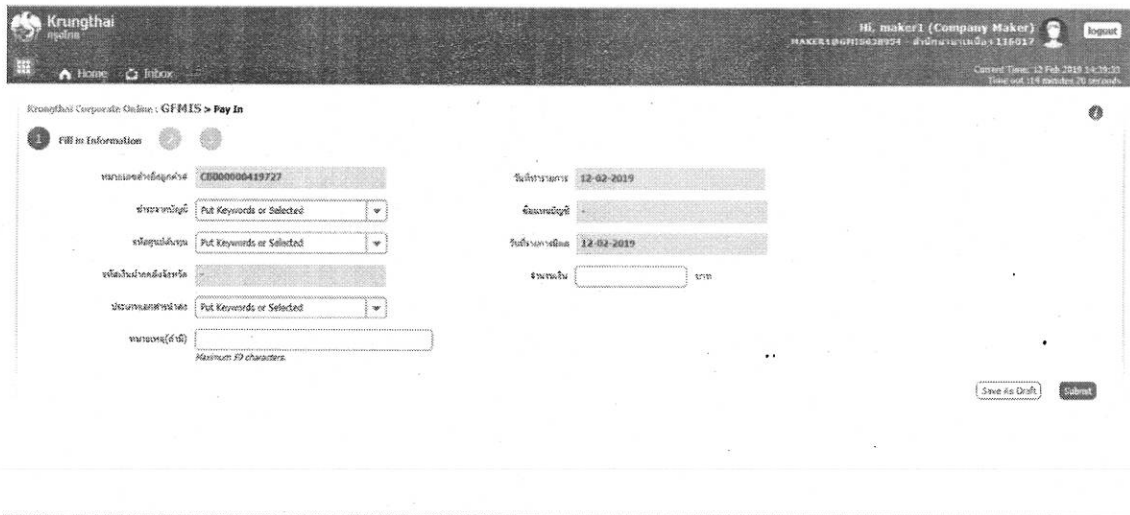
ภาพที่ 1

- เลือกที่ Pay-In **\$** ตามภาพที่ 2



ภาพที่ 2

- ระบบจะแสดงหน้าจอ ดังภาพที่ 3 เพื่อให้ผู้ใช้งานทำรายการนำส่งเงิน



ภาพที่ 3

2. การบันทึกการนำส่งเงินนอกงบประมาณ กรณีส่งคืนฝากคลัง (R7)

การบันทึกการนำเงินส่งคืนฝากคลัง ประกอบด้วย การบันทึกการ 2 ส่วน คือ ข้อมูลทั่วไป (Fill in Information) และข้อมูลส่วนเพิ่มเติม (Additional Information) ดังนี้

ภาพที่ 4

ข้อมูลทั่วไป (Fill in Information)

- หมายเลขอ้างอิงลูกค้า
- วันที่ทำรายการ
- ชำระจากบัญชี
- ชื่อแทนบัญชี
- รหัสศูนย์ต้นทุน
- วันที่รายการมีผล
- รหัสเงินฝากคลังจังหวัด
- จำนวนเงิน
- ประเภทเอกสารนำส่ง
- หมายเหตุ (ถ้ามี)

ระบบแสดงหมายเลขอ้างอิงการทำรายการของลูกค้าให้อัตโนมัติ
 ระบบแสดงวันที่นำเงินส่งคืนฝากคลัง โดยแสดงเป็นวันที่ปัจจุบัน
 ระบุเลขที่บัญชีที่ต้องการโอนเงินเพื่อนำเงินส่งคืนฝากคลัง
 โดยกด เลือกเลขที่บัญชีเพื่อนำเงินส่งคืนฝากคลัง
 ตัวอย่างเลือกระบบชำระจากบัญชี KTB*000-0-14138-0*WHERE CID
 ระบบแสดงชื่อแทนบัญชีจากการเลือกชำระจากบัญชีให้อัตโนมัติ
 ระบุข้อมูลรหัสศูนย์ต้นทุนจำนวน 10 หลัก โดยกด เลือก
 ศูนย์ต้นทุนที่ต้องการนำส่งเงิน กรณีส่งคืนฝากคลัง จาก
 ตัวอย่างเลือก ศูนย์ต้นทุน 1200500001
 ระบบแสดงวันที่รายการมีผล โดยแสดงเป็นวันที่ปัจจุบัน
 ระบบแสดงรหัสเงินฝากคลังจังหวัดให้อัตโนมัติ
 ระบุจำนวนเงินที่ต้องการนำเงินส่งคืนฝากคลัง
 ระบุประเภทเอกสารนำส่ง โดยกด เลือก “เงินฝากคลัง”
 สามารถระบุข้อมูลอื่น ๆ เพิ่มเติม (ถ้ามี) สูงสุดไม่เกิน 50 ตัวอักษร

Crangthai Corporate Online : GMIS > Pay In
1 Fill in Information

หมายเลขอ้างอิงลูกค้า: CB00000419727
 วันที่ทำรายการ: 12-02-2019
 ชื่อบริษัท: KTB*000-0-14138-0*WHERE CID
 ชื่อแหล่งบัญชี: WHERE CID
 รหัสศูนย์เงิน: 1200500001
 วันที่รายการเกิด: 12-02-2019
 รหัสเงินฝากออมทรัพย์: G9001
 จำนวนเงิน: 500 บาท
 ประเภทเอกสารนำส่ง: เป็นฝากเงิน
 หมายเลข(ถ้ามี):
Maximum 30 characters.

Additional Information :
 ประเภทเอกสารนำส่ง: R7
 ค่าอ้างอิง:
ระบุตามบัญชี

ภาพที่ 5

ส่วนเพิ่มเติม (Additional Information)

- ประเภทเอกสารการนำส่ง ระบุประเภทเอกสารที่นำส่ง โดยกด เลือก "R7"
- การอ้างอิง ระบุการอ้างอิงจำนวน 15 หลัก ในรูปแบบ YYXXXXXXXXXXLLL
 Y คือ 2 หลักท้ายของปี ค.ศ.
 X คือ เลขที่เอกสารขอเบิก 10 หลัก
 L คือ บรรทัดรายการค่าใช้จ่ายที่ส่งคืนฝากคลัง 3 หลัก

เมื่อกรอกรายละเอียดเรียบร้อยแล้ว กดปุ่ม เพื่อตรวจสอบข้อมูลการนำส่งคืนฝากคลัง
 ในระบบ GMIS ตามภาพที่ 6

Crangthai Corporate Online : GMIS > Pay In
1 Fill in Information

หมายเลขอ้างอิงลูกค้า: CB00000419727
 วันที่ทำรายการ: 12-02-2019
 ชื่อบริษัท: KTB*000-0-14138-0*WHERE CID
 ชื่อแหล่งบัญชี: WHERE CID
 รหัสศูนย์เงิน: 1200500001
 วันที่รายการเกิด: 12-02-2019
 รหัสเงินฝากออมทรัพย์: G9001
 จำนวนเงิน: 500 บาท
 ประเภทเอกสารนำส่ง: เป็นฝากเงิน
 หมายเลข(ถ้ามี):
Maximum 30 characters.

Additional Information :
 ประเภทเอกสารนำส่ง: R7
 ค่าอ้างอิง: 1934000006200

ภาพที่ 6

ระบบจะแสดงผลการตรวจสอบข้อมูลการนำส่งคืนฝากคลังในระบบ GFMS ปรากฏเป็น “ผลสำเร็จ ให้ประมวลผลต่อไป” ให้กดปุ่ม **OK** เพื่อดำเนินการต่อไปตามภาพที่ 7



ภาพที่ 7

กรณีถูกต้องครบถ้วนแล้ว ให้กดปุ่ม **Submit** เพื่อดำเนินการต่อไป ตามภาพที่ 8

A screenshot of a web application interface showing a "Pay In" form. The form is titled "Krungthai Corporate Online : GFMS > Pay In" and has a "Fill in Information" step indicator. The form contains several input fields: "หมายเลขบัญชีฝาก" (Account Number) with value CB000000419727, "วันที่ฝากเงิน" (Deposit Date) with value 12-02-2019, "สาขาฝากเงิน" (Branch) with value WHERE CIB, "รหัสบัญชีเงินฝาก" (Account Code) with value 120550001, "วันที่ฝากเงิน" (Deposit Date) with value 12-02-2019, "เงินฝากเงิน" (Deposit Amount) with value 500 บาท, "ประเภทการฝาก" (Deposit Type) with value เงินฝากคลัง, and "หมายเลขเงินฝาก" (Deposit Reference Number) with value 07. There is also a "หมายเลข" (Number) field with value 19360000062002 and a "verify" button. At the bottom right, there are buttons for "Save As Draft" and "Submit".

ภาพที่ 8

และกดปุ่ม **Confirm** ตามภาพที่ 9 เพื่อดำเนินการตามขั้นตอนต่อไป

The screenshot shows the 'Confirmation' step of a 'Pay In' transaction in the Krungthai Corporate Online system. The user is 'Hi, maker1 (Company Maker)'. The transaction details are as follows:

หมายเลขอ้างอิงลูกค้า	CD00000419727	วันที่รายการ	12-02-2019
สาขาบัญชี	000-0-14130-0	ชื่อแหล่งเงิน	WHERE CID
รหัสศูนย์เงิน	1200500001	วันที่รายการเงิน	12-02-2019
รหัสเงินฝากตั้งรับ	G9001	จำนวนเงิน	500.00 บาท
ประเภทของสถานะ	เงินฝากคง		
หมายเหตุ(ถ้ามี)			

Additional Information:

ประเภทเอกสารที่ส่ง	RZ	ลำดับส่ง	19360000062002
--------------------	----	----------	----------------

At the bottom, there is a confirmation prompt: 'Are you sure you want to submit Customer Reference# CD00000419727?' with 'Cancel' and 'Confirm' buttons.

ภาพที่ 9

เมื่อกดปุ่ม **Confirm** เรียบร้อยแล้ว ระบบจะแจ้งว่าการทำรายการ Successfully ตามภาพที่ 10 และรายการดังกล่าวจะถูกส่งไปที่ Company Authorizer เพื่อทำการอนุมัติรายการ

The screenshot shows the 'Successfully' step of the 'Pay In' transaction. The transaction details are identical to the previous screen:

หมายเลขอ้างอิงลูกค้า	CD00000419727	วันที่รายการ	12-02-2019
สาขาบัญชี	000-0-14130-0	ชื่อแหล่งเงิน	WHERE CID
รหัสศูนย์เงิน	1200500001	วันที่รายการเงิน	12-02-2019
รหัสเงินฝากตั้งรับ	G9001	จำนวนเงิน	500.00 บาท
ประเภทของสถานะ	เงินฝากคง		
หมายเหตุ(ถ้ามี)			

Additional Information:

ประเภทเอกสารที่ส่ง	RZ	ลำดับส่ง	19360000062002
--------------------	----	----------	----------------

At the bottom, a message states: 'Customer Reference# CD00000419727 have been submitted successfully' with a 'View Transaction' button.

ภาพที่ 10

กรณีที่ต้องการทำรายการต่อ ให้กดปุ่ม **More Transaction** ตามภาพที่ 11

Krungthai Corporate Online : GFMIS > Pay In

Hi, maker! (Company Maker)
MAKER1@GFMIS03954 - ผู้ใช้งานหมายเลข: 116017

Current Time: 12 Feb 2019 14:05:30
Time left: 14 minutes 35 seconds

Successfully

หมายเลขอ้างอิงลูกค้า	CB00000419727	วันที่ทำรายการ	12-02-2019
ชำระจากบัญชี	000-0-14138-0	ชื่อหน่วยงาน	WHERE CID
รหัสศูนย์เงิน	1200500001	วันที่รายการเกิด	12-02-2019
รหัสเงินฝากตั้งรับ	G5001	จำนวนเงิน	500.00 บาท
ประเภทเอกสารรับฝาก	เงินฝากออม		
พจนานุกรม(ถ้ามี)			

Additional Information :

ประเภทเอกสารตั้งรับ	R7	คำสั่งเงิน	19360000062002
---------------------	----	------------	----------------

Customer Reference CB00000419727 have been submitted successfully.

More Transaction

ภาพที่ 11

ระบบจะกลับไปหน้าจอตามภาพที่ 12 เพื่อดำเนินการบันทึกรายการต่อไป

Krungthai Corporate Online : GFMIS > Pay In

Hi, maker! (Company Maker)
MAKER1@GFMIS03954 - ผู้ใช้งานหมายเลข: 116017

Current Time: 12 Feb 2019 14:05:52
Time left: 13 minutes 33 seconds

Fill in Information

หมายเลขอ้างอิงลูกค้า	CB00000419741	วันที่ทำรายการ	12-02-2019
ชำระจากบัญชี	Put Keywords or Selected	ชื่อหน่วยงาน	
รหัสศูนย์เงิน	Put Keywords or Selected	วันที่รายการเกิด	12-02-2019
รหัสเงินฝากตั้งรับ		จำนวนเงิน	<input type="text"/> บาท
ประเภทเอกสารรับฝาก	Put Keywords or Selected		
พจนานุกรม(ถ้ามี)	<input type="text"/>		

Maximum 50 characters.

Save As Draft **Submit**

ภาพที่ 12

ขั้นตอนการทำรายการนำส่งเงินนอกงบประมาณ กรณีส่งคืนฝากคลัง (R๗) ของส่วนราชการ สำหรับ
Company Authorizer

- เข้าสู่ระบบ KTB Corporate Online โดย <https://www.bizgrowing.ktb.co.th>
- ระบุรหัส Company ID รหัส User ID รหัส Password ตามที่ได้รับจากธนาคาร
- กดปุ่ม **Login** เพื่อเข้าสู่ระบบ ตามภาพที่ 13



ธนาคารกรุงไทย
KRUNGTHAI BANK

Welcome to
KTB Corporate Online

Please Sign In

Company ID

User ID

Password

2FAPassword

Login

[ลืมรหัสผ่าน?](#)


ช่องทางพิเศษเพื่อลูกค้า
ธุรกิจและหน่วยงานภาครัฐ
KTB Corporate Call Center
02 111 9999

For any further questions, please feel free to contact us at:
KTB Corporate Call Center Tel.02-111-9999 (Business Day: 8:30 - 19:00)
KTB Corporate Call Center for Government Sector Tel. 02-111-1111 Ext. 100 (24 hours)

ข้อมูลและเงื่อนไขการใช้งาน: ใช้ภายใต้ Risk Password | สงวนลิขสิทธิ์ | คุกกี้และ
Best viewed at 1024 x 768 screen resolution, MSIE 9 or higher, Google Chrome 30 or higher. Copyright © 2553
Krung Thai Bank PCL. All Rights Reserved.

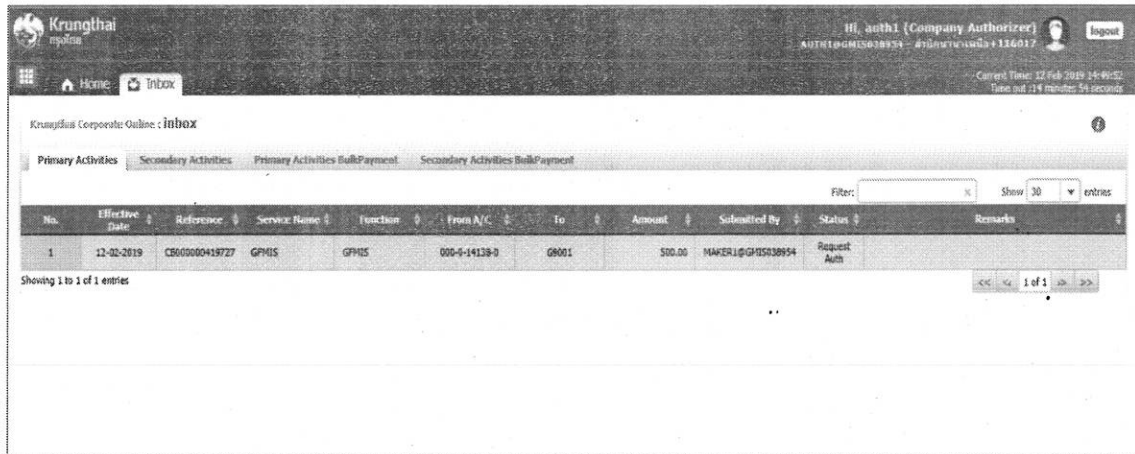
ภาพที่ 13

- เลือกที่ เมนู **Inbox** เพื่อตรวจสอบรายการนำส่งเงิน ที่ได้รับข้อมูลจาก Company Maker
ตามภาพที่ 14



ภาพที่ 14

- ระบบจะแสดงหน้าจอรายการที่ Company Maker ส่งมา เพื่อรอการตรวจสอบและอนุมัติของ Company Authorizer ตามภาพที่ 15



ภาพที่ 15

- Company Authorizer เลือกรายการที่ต้องการอนุมัติ โดยคลิกเลือกรายการดังกล่าว ตัวอย่างคลิกเลือกรายการบรรทัดที่ 1 จะปรากฏรายละเอียดตามภาพที่ 16 เพื่อให้ตรวจสอบความถูกต้องของรายการนำส่งเงินส่งคืนฝากคลัง แบ่งเป็น 2 กรณี คือ

1. กรณีรายการถูกต้อง ดำเนินการตามภาพที่ 17
2. กรณีรายการไม่ถูกต้อง ดำเนินการตามภาพที่ 21

Krungthai
กรุณา

Hi, auth1 (Company Authorizer)
AUTH1@GMAIL.COM - จำนวนเงินเดิม +116017

Current Time: 12 Feb 2019 14:50:18
Time out: 14 minutes 52 seconds

Home Inbox

Krungthai Corporate Online - GFMS >

1 Fill in Information

หมายเลขบัญชีผู้ฝาก	CB000000419727	วันที่ฝากเงิน	12-02-2019
สาขาบัญชี	000-0-14138-0	ชื่อสาขาบัญชี	WHERE CID
รหัสบัญชีเงิน	1200500001	วันที่รายการเงิน	12-02-2019
รหัสเงินฝากออมทรัพย์	G9901	จำนวนเงิน	500.00 บาท
ประเภทของสาขาเงิน	เงินฝากออม		
หมายเลข(ถ้ามี)			

Tracking Status:

Company Process Status: Approval Waiting

Bank Process Status:

Additional Information:

ประเภทเอกสารที่นำส่ง: R7

หมายเลข: 193600000062002

Please review your GFMS:

ภาพที่ 16

กรณีรายการถูกต้องกดปุ่ม เพื่อนุมัติรายการ ตามภาพที่ 17

Krungthai
กรุณา

Hi, auth1 (Company Authorizer)
AUTH1@GMAIL.COM - จำนวนเงินเดิม +116017

Current Time: 17 Feb 2019 14:52:18
Time out: 14 minutes 52 seconds

Home Inbox

Krungthai Corporate Online - GFMS >

1 Fill in Information

หมายเลขบัญชีผู้ฝาก	CB000000419727	วันที่ฝากเงิน	12-02-2019
สาขาบัญชี	000-0-14138-0	ชื่อสาขาบัญชี	WHERE CID
รหัสบัญชีเงิน	1200500001	วันที่รายการเงิน	12-02-2019
รหัสเงินฝากออมทรัพย์	G9901	จำนวนเงิน	500.00 บาท
ประเภทของสาขาเงิน	เงินฝากออม		
หมายเลข(ถ้ามี)			

Tracking Status:

Company Process Status: Approval Waiting

Bank Process Status:

Additional Information:

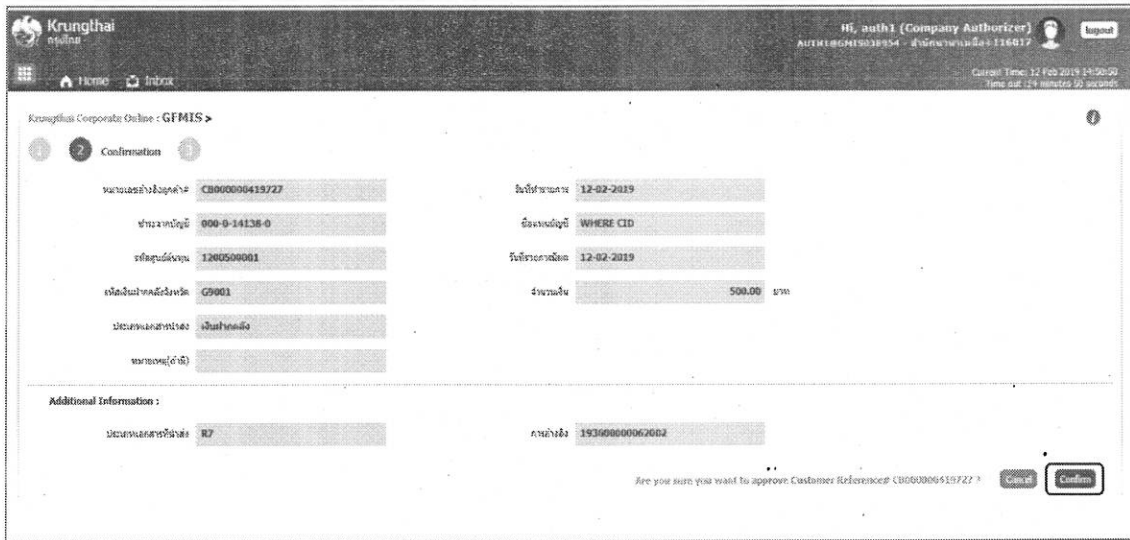
ประเภทเอกสารที่นำส่ง: R7

หมายเลข: 193600000062002

Please review your GFMS:


ภาพที่ 17

จากนั้นกดปุ่ม ตามภาพที่ 18



ภาพที่ 18

เมื่อกดปุ่ม **Confirm** เรียบร้อยแล้ว ระบบจะแจ้งว่าการทำรายการ Successfully ตามภาพที่ 19



ภาพที่ 19

จากนั้นกดปุ่ม **Finish** ตามภาพที่ 19 ระบบกลับไปหน้าจอ **Inbox** ให้อัตโนมัติ โดยสามารถดำเนินการอนุมัติรายการต่อไปได้

Hi, auth1 (Company Authorizer)
AUTH1@GFMIS078954 - ผู้ใช้งานระบบ: 118017
Current Time: 12 Feb 2019 14:51:15
Time out: 14 minutes 30 seconds

Successfully

หมายเลขอ้างอิงลูกค้า	CB00000419727	วันที่ทำรายการ	12-02-2019
สาขาสาขาบัญชี	000-0-14138-0	ชื่อวงเงินบัญชี	WHERE CID
เลขคู่บัญชีกรม	1200500001	วันที่รายการมีผล	12-02-2019
รหัสเงินฝากออมทรัพย์	G9001	จำนวนเงิน	500.00 บาท
ประเภทของเอกสารที่ส่ง	เป็นปกติ	Customer Ref.2	12022019
Customer Ref.1		Customer Ref.3	0009100000092812
หมายเลข(ถ้ามี)			

Additional Information :

ประเภทเอกสารที่ส่ง	RZ	การอ้างอิง	19360000062002
--------------------	----	------------	----------------

Customer Reference# CB00000419727 have been approved successfully.

ภาพที่ 20

กรณีรายการไม่ถูกต้องกดปุ่ม เพื่อปฏิเสธรายการ ตามภาพที่ 21 พร้อมระบุเหตุผลการไม่อนุมัติ
ในช่อง ตามภาพที่ 22

Hi, auth1 (Company Authorizer)
AUTH1@GFMIS078954 - ผู้ใช้งานระบบ: 118017
Current Time: 12 Feb 2019 15:14:20
Time out: 14 minutes 30 seconds

Fill in Information

หมายเลขอ้างอิงลูกค้า	CB00000419742	วันที่ทำรายการ	12-02-2019
สาขาสาขาบัญชี	000-0-14138-0	ชื่อวงเงินบัญชี	WHERE CID
เลขคู่บัญชีกรม	1200500001	วันที่รายการมีผล	12-02-2019
รหัสเงินฝากออมทรัพย์	G9001	จำนวนเงิน	120.00 บาท
ประเภทของเอกสารที่ส่ง	เป็นปกติ		
หมายเลข(ถ้ามี)			

Tracking Status:

Company Process Status	Approval Waiting	Bank Process Status	
------------------------	------------------	---------------------	--

Additional Information :

ประเภทเอกสารที่ส่ง	RZ	การอ้างอิง	19360000062002
--------------------	----	------------	----------------

Please review your GFMS.

ภาพที่ 21

Krungthai
 กสิวิทย์

HI, auth1 (Company Authorizer)
 AUTH1@GFMIS039954 - ผู้ใช้ระบบอัตโนมัติ 116017

Current Time: 12 Feb 2019 15:17:08
 Time left: 14 minutes 46 seconds

Krungthai Corporate Online : GFMS >

Confirmation

หมายเลขอ้างอิงลูกค้า	CB00000419742	วันที่ทำรายการ	12-02-2019
สาขาพาณิชย์	900-0-14138-0	ชื่อระบบบัญชี	WHERE CID
รหัสศูนย์เงิน	1200500001	วันที่ออกหนังสือ	12-02-2019
รหัสเงินฝากบัญชีเงินฝาก	G9001	จำนวนเงิน	120.00 บาท
ประเภทเอกสารทางเลข	เป็นฝากเงิน		
หมายเหตุ(ถ้ามี)			

Additional Information :

ประเภทเอกสารที่ส่ง	R7	คำสั่งเงิน	35360000062002
Rejected Reason	ระบบบัญชีไม่ถูกต้อง		

Are you sure you want to reject Customer Reference# CB00000419742?

ภาพที่ 22

จากนั้น กดปุ่ม **Confirm** ตามภาพที่ 23

Krungthai
 กสิวิทย์

HI, auth1 (Company Authorizer)
 AUTH1@GFMIS039954 - ผู้ใช้ระบบอัตโนมัติ 116017

Current Time: 12 Feb 2019 15:17:08
 Time left: 14 minutes 46 seconds

Krungthai Corporate Online : GFMS >

Confirmation

หมายเลขอ้างอิงลูกค้า	CB00000419742	วันที่ทำรายการ	12-02-2019
สาขาพาณิชย์	900-0-14138-0	ชื่อระบบบัญชี	WHERE CID
รหัสศูนย์เงิน	1200500001	วันที่ออกหนังสือ	12-02-2019
รหัสเงินฝากบัญชีเงินฝาก	G9001	จำนวนเงิน	120.00 บาท
ประเภทเอกสารทางเลข	เป็นฝากเงิน		
หมายเหตุ(ถ้ามี)			


Additional Information :

ประเภทเอกสารที่ส่ง	R7	คำสั่งเงิน	35360000062002
Rejected Reason	ระบบบัญชีไม่ถูกต้อง		

Are you sure you want to reject Customer Reference# CB00000419742?


ภาพที่ 23

เมื่อกดปุ่ม **Confirm** เสร็จเรียบร้อยแล้ว ระบบจะแจ้งว่าการทำรายการ Successfully ตามภาพที่ 24




ภาพที่ 24

จากนั้นกดปุ่ม **Finish** ตามภาพที่ 25 ระบบกลับไปหน้าจอ **Inbox** ให้อัตโนมัติ โดยสามารถดำเนินการอนุมัติรายการต่อไปได้



ภาพที่ 25

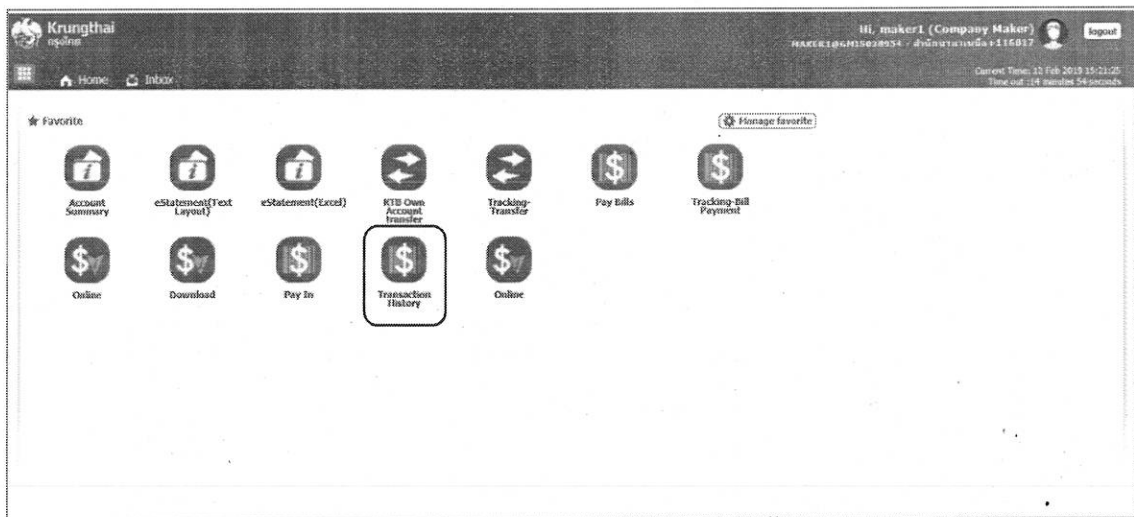
ขั้นตอนการตรวจสอบผลการอนุมัติ สำหรับ Company Maker

- เข้าสู่ระบบ KTB Corporate Online โดย <https://www.bizgrowing.ktb.co.th>
- ระบุรหัส Company ID รหัส User ID รหัส Password ตามที่ได้รับจากธนาคาร
- กดปุ่ม  เพื่อเข้าสู่ระบบ ตามภาพที่ 26




ภาพที่ 26

- เลือกที่ Transaction History  ตามภาพที่ 27





ภาพที่ 27

- ระบบจะแสดงหน้าจอ ตามภาพที่ 28




ภาพที่ 28


- กดปุ่ม  ระบบแสดง (ปฏิทิน) ระบุวันที่ วันที่รายการที่ต้องการค้นหาข้อมูล ตามตัวอย่างระบุ 12-02-2019 ถึง 12-02-2019 ตามภาพที่ 29




ภาพที่ 29

การค้นหาสามารถค้นหาจาก หมายเลขอ้างอิงลูกค้า ตามภาพที่ 30 หรือค้นหาจากบัญชี ตามภาพที่ 37

- กรณีค้นหาจากหมายเลขอ้างอิงลูกค้า ให้ระบุหมายเลขอ้างอิงลูกค้า ตามภาพที่ 30 และกดปุ่ม  ตามภาพที่ 31

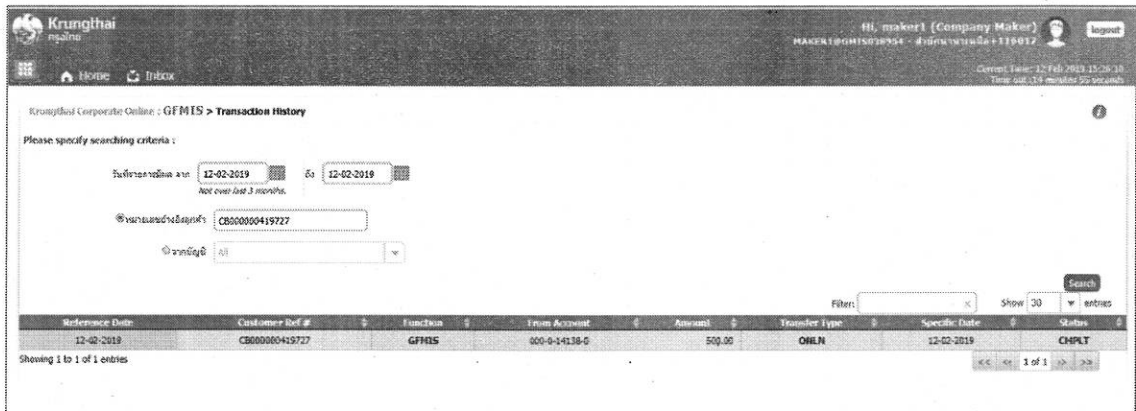


ภาพที่ 30




ภาพที่ 31

เมื่อกด **Search** จะปรากฏหน้าจอ ตามภาพที่ 32




ภาพที่ 32

คลิกเลือกรายการที่ต้องการดูข้อมูล จะปรากฏหน้าจอตามภาพที่ 33

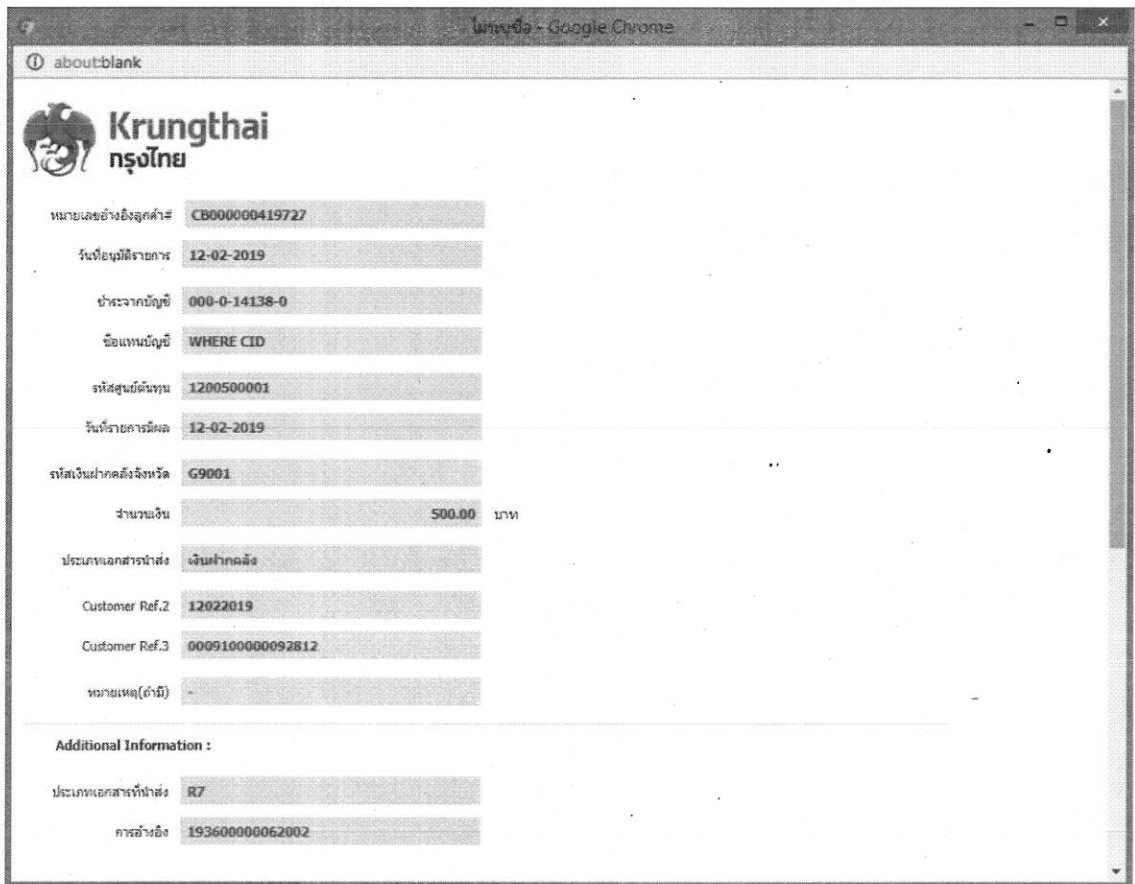


ภาพที่ 33

กด  เพื่อพิมพ์เอกสารการนำส่งเงินเก็บไว้เป็นหลักฐาน ตามภาพที่ 34 จะปรากฏหน้าจอก่อนพิมพ์ ตามภาพที่ 35

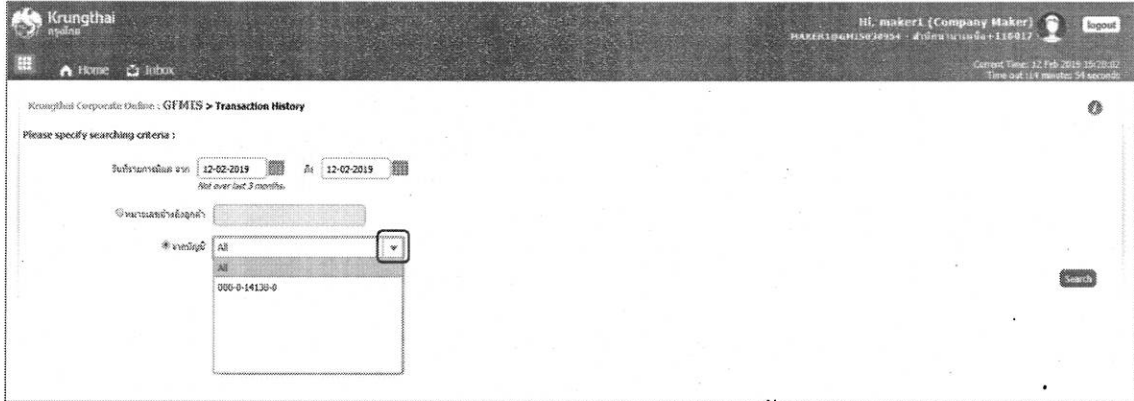


ภาพที่ 34




ภาพที่ 35

- กรณีค้นหาจากบัญชีให้กด เลือกบัญชีที่นำส่งเงิน ตามภาพที่ 36 และกด ตามภาพที่ 37




ภาพที่ 36




ภาพที่ 37

เมื่อกด จะปรากฏหน้าจอตามภาพที่ 38





ภาพที่ 38

คลิกเลือกรายการที่ต้องการดูข้อมูล จะปรากฏหน้าจอตามภาพที่ 39



ภาพที่ 39

กด  เพื่อพิมพ์เอกสารการนำส่งเงิน เก็บไว้เป็นหลักฐาน ตามภาพที่ 40 จะปรากฏหน้าจอ ก่อนพิมพ์ตามภาพที่ 41



ภาพที่ 40

about:blank

Krungthai
กรุงไทย

หมายเลขอ้างอิงลูกค้า CB000000419727

วันที่ออกรายการ 12-02-2019

ชำระจากบัญชี 000-0-14138-0

ชื่อนหนังสือ WHERE CID

รหัสศูนย์คำนวณ 1200500001

วันที่ขายจริง 12-02-2019

รหัสเงินฝากคลังจังหวัด G9001

จำนวนเงิน 500.00 บาท

ประเภทเอกสารนำส่ง เงินฝากออม

Customer Ref.2 12022019

Customer Ref.3 0009100000092812

หมายเหตุ(ถ้ามี) -


Additional Information :


ประเภทเอกสารที่นำส่ง R7

การอ้างอิง 19360000062002

ภาพที่ 41

ขั้นตอนการตรวจสอบรายการที่ไม่ได้รับการอนุมัติ

- เลือกที่เมนู  Inbox เพื่อตรวจสอบรายการนำส่งเงิน ที่ไม่ได้รับการอนุมัติรายการจาก Company Authorizer ตามภาพที่ 42



ภาพที่ 42

- ระบบจะแสดงหน้าจอรายการที่ Company Authorizer ส่งมา เพื่อรอการแก้ไขจาก Company Maker ตามภาพที่ 43

No.	Effective Date	Reference	Service Name	Function	From A/C	To	Amount	Submitted By	Status	Remarks
1	12-02-2019	CB00000419742	GFMS	GFMS	000-0-14138-0	G3001	100.00	MAKER1@GMS038954	Rejected	ระบุจำนวนไม่ถูกต้อง
2	31-07-2018	CB000000333179	GFMS	GFMS	000-0-14138-0	G9902	5,001.00	MAKER1@GMS038954	Rejected	ระบุจำนวนไม่ถูกต้อง
3	19-03-2018	CB00000020005	GFMS	GFMS	000-0-14138-0	G9902	75,634.99	MAKER1@GMS038954	Rejected	ยอดเกินในเอกสาร
4	14-03-2018	CB000000319557	GFMS	GFMS	000-0-14138-0	G9901	53,426.33	MAKER1@GMS038954	Rejected	ยอดไม่สอดคล้องในเอกสาร
5	14-03-2018	CB000000319550	GFMS	GFMS	000-0-14138-0	G9901	125,588.22	MAKER1@GMS038954	Rejected	ระบุยอดเกินในเอกสาร

ภาพที่ 43

- Company Maker เลือกรายการที่ต้องการแก้ไข โดยคลิกเลือกรายการดังกล่าว ตัวอย่างคลิกเลือกรายการบรรทัดที่ 1 จะปรากฏรายละเอียดตามภาพที่ 44 เมื่อแก้ไขรายละเอียดเรียบร้อยแล้ว กดปุ่ม verify เพื่อตรวจสอบข้อมูลการนำส่งส่งคืนฝากคลังในระบบ GFMS


Transaction ID: CB00000419743
 Transaction Date: 12-02-2019
 Transaction Type: WHERE CID
 Transaction Amount: 120 บาท
 Transaction Status: In Progress
 Transaction Description: (Optional)

Additional Information:
 Transaction Status: RZ
 Transaction ID: 19360000062002 (verify)

Buttons: Delete, Save As Draft, Submit

ภาพที่ 44

- ระบบจะแสดงผลการตรวจสอบข้อมูลการนำส่งเงินฝากคลังในระบบ GFMIS ปรากฏเป็น “ผลสำเร็จ ให้ประมวลผลต่อได้” ให้กดปุ่ม **OK** เพื่อดำเนินการต่อไปตามภาพที่ 45



ภาพที่ 45

- กรณีถูกต้องครบถ้วนแล้ว ให้กดปุ่ม **Submit** เพื่อดำเนินการต่อไป ตามภาพที่ 46

Krungthai Corporate Online : GFMIS > Transaction Detail
 Hi, maker1 (Company Maker)
 Current Time: 12 Feb 2019 15:37:25
 Time out: 14 minutes 30 seconds

1 Fill in Information

หมายเลขอ้างอิงลูกค้า: CB000004419742
 วันที่ทำรายการ: 12-02-2019
 สาขาบัญชี: KTO-000-0-14138-0-WHERE CID
 ชื่อบริษัท: WHERE CID
 รหัสบัญชีเงิน: 1200500001
 วันที่ออกเงิน: 12-02-2019
 รหัสเงินฝากต้นงวด: G9001
 จำนวนเงิน: 500 บาท
 ประเภทเอกสารอ้างอิง: เป็นฝากเงิน
 หมายเลข(ถ้ามี):
Maximum 50 characters

Additional Information :
 มีระบบเอกสารอ้างอิง: R7
 หมายเลข: 193600000002002

ภาพที่ 46

- และกดปุ่ม **Confirm** ตามภาพที่ 47 เพื่อดำเนินการตามขั้นตอนต่อไป

Krungthai Corporate Online : GFMIS > Pay In
 Hi, maker1 (Company Maker)
 Current Time: 12 Feb 2019 15:44:51
 Time out: 14 minutes 53 seconds

2 Confirmation

หมายเลขอ้างอิงลูกค้า: CB000004419742
 วันที่ทำรายการ: 12-02-2019
 สาขาบัญชี: KTO-0-14138-0
 ชื่อบริษัท: WHERE CID
 รหัสบัญชีเงิน: 1200500001
 วันที่ออกเงิน: 12-02-2019
 รหัสเงินฝากต้นงวด: G9001
 จำนวนเงิน: 500.00 บาท
 ประเภทเอกสารอ้างอิง: เป็นฝากเงิน
 หมายเลข(ถ้ามี):

Additional Information :
 มีระบบเอกสารอ้างอิง: R7
 หมายเลข: 193600000002002

Are you sure you want to submit Customer Reference# CB000004419742?

ภาพที่ 47

- ระบบจะแจ้งว่าการทำรายการ Successfully ตามภาพที่ 48 และรายการดังกล่าวจะถูกส่งไปที่ Company Authorizer เพื่อทำการอนุมัติรายการต่อไป

Krungthai krungthai

Hi, maker1 (Company Maker)
 MAKER1@GFMIS@3954 - 4160817

Current Time: 12 Feb 2019 16:49:59
 Time out: 15 minutes 27 seconds

Home Intox

Krungthai Corporate Online : GFMIS > Pay In

Confirmation

หมายเลขบัญชี	CD00000419742	วันที่รายการ	12-02-2019
สาขาบัญชี	000-0-14138-0	ชื่อหน่วย	WHERE CID
รหัสบัญชี	120500001	วันที่รายการ	12-02-2019
รหัสใบฝากเงิน	G0001	จำนวนเงิน	500.00 บาท
ประเภทเอกสาร	ใบฝากเงิน		
พยานหลักฐาน			

Additional Information :

ประเภทเอกสาร	R7	หมายเลข	15360000062002
--------------	----	---------	----------------

Customer Reference No. 41608173954 have been updated

Successfully! Next Transaction

ภาพที่ 48